

RREO - ANEXO 1 (LRF, Art. 52, inciso I, alínea 'a' e 'b' do inciso II e § 10.)

R\$ 1,00

RECEITAS ORÇAMENTÁRIAS	PREVISÃO		RECEITAS REALIZADAS			SALDO A REALIZAR (a-c)	
	INICIAL	ATUALIZADA (a)	NO BIMESTRE (b)	% b/a	ATÉ O BIMESTRE (c)		% c/a
RECEITAS (exceto intra-orçamentárias) (I)	10.679.723,56	10.679.723,56	3.105.496,29	29,08	3.341.799,39	31,29	7.337.924,17
RECEITAS CORRENTES	10.679.723,56	10.679.723,56	3.105.496,29	29,08	3.341.799,39	31,29	7.337.924,17
RECEITA TRIBUTÁRIA	5.000,00	5.000,00	0,00	0,00	10.108,28	202,17	-5.108,28
Taxas	5.000,00	5.000,00	0,00	0,00	10.108,28	202,17	-5.108,28
RECEITA PATRIMONIAL	350.000,00	350.000,00	49.924,00	14,26	159.367,88	45,53	190.632,12
Receitas de valores mobiliários	350.000,00	350.000,00	49.924,00	14,26	159.367,88	45,53	190.632,12
TRANSFERÊNCIAS CORRENTES	10.274.723,56	10.274.723,56	3.055.572,29	29,74	3.172.323,23	30,88	7.102.400,33
Transferências intergovernamentais	10.274.723,56	10.274.723,56	3.055.572,29	29,74	3.172.323,23	30,88	7.102.400,33
OUTRAS RECEITAS CORRENTES	50.000,00	50.000,00	0,00	0,00	0,00	0,00	50.000,00
Receitas correntes diversas	50.000,00	50.000,00	0,00	0,00	0,00	0,00	50.000,00
RECEITAS DE CAPITAL	0,00	0,00	0,00	0,00	0,00	0,00	0,00
RECEITAS (intra-orçamentárias) (II)	0,00	0,00	0,00	0,00	0,00	0,00	0,00
SUBTOTAL DAS RECEITAS (III) = (I + II)	10.679.723,56	10.679.723,56	3.105.496,29	29,08	3.341.799,39	31,29	7.337.924,17
OPERAÇÕES DE CRÉDITO / REFINANCIAMENTO (IV)							
OPERAÇÕES DE CRÉDITO INTERNAS							
Para refinanciamento da dívida mobiliária							
Para refinanciamento da dívida contratual							
OPERAÇÕES DE CRÉDITO EXTERNAS							
Para refinanciamento da dívida mobiliária							
Para refinanciamento da dívida contratual							
SUBTOTAL COM REFINANCIAMENTO (V) = (III + IV)	10.679.723,56	10.679.723,56	3.105.496,29	29,08	3.341.799,39	31,29	7.337.924,17
DÉFICIT (VI)	-	-	-	-	1.044.573,84	-	-
TOTAL (VII) = (V+VI)	10.679.723,56	10.679.723,56	3.105.496,29	29,08	4.386.373,23	31,29	7.337.924,17



## RELATÓRIO RESUMIDO DA EXECUÇÃO ORÇAMENTÁRIA

## BALANÇO ORÇAMENTÁRIO

## ORÇAMENTOS FISCAL E DA SEGURIDADE SOCIAL

3º bimestre de 2015 (Maio a Junho)

SALDOS DE EXERCÍCIOS ANTERIORES (Utilizados para créditos adicío	-	-	4.993.993,41	-	-	-	0,00	-	-
Superávit financeiro	-	-	4.993.993,41	-	-	-	0,00	-	-
Reabertura de créditos adicionais	-	-	0,00	-	-	-	0,00	-	-

DESPESAS ORÇAMENTÁRIAS	DOTAÇÃO INICIAL (d)		DOTAÇÃO ATUALIZADA (e)		DESPESAS EMPENHADAS			DESPESAS LIQUIDADAS			SALDO (i)=(e-h)	DESPESAS PAGAS ATÉ O BIMESTRE (j)		INSCRITAS EM RESTOS A PAGAR NÃO PROCESSADOS (k)
	NO BIMESTRE (f)	ATÉ O BIMESTRE (g)=(e-f)	NO BIMESTRE (h)	ATÉ O BIMESTRE (i)	NO BIMESTRE (j)	ATÉ O BIMESTRE (k)	NO BIMESTRE (l)	ATÉ O BIMESTRE (m)	NO BIMESTRE (n)	ATÉ O BIMESTRE (o)				
DESPESAS (exceto intr orçamentárias)(VIII)	10.679.723,56	10.679.723,56	3.872.848,32	7.818.775,87	2.860.947,69	1.867.416,90	4.386.373,23	6.293.350,33	4.091.697,58	3.432.402,64				
DESPESAS CORRENTES	9.639.723,56	9.634.723,56	3.792.914,02	7.678.821,05	1.955.902,51	1.771.722,60	4.246.418,41	5.388.305,15	3.996.888,76	3.432.402,64				
Pessoa] e encargos so	6.573.150,00	6.593.150,00	3.405.302,61	5.760.713,17	832.436,83	1.146.040,95	2.795.914,21	3.797.235,79	2.682.470,69	2.964.798,96				
Outras despesas corre	3.066.573,56	3.041.573,56	387.611,41	1.918.107,88	1.123.465,68	625.681,65	1.450.504,20	1.591.069,36	1.314.418,07	467.603,68				
DESPESAS DE CAPITAL	1.040.000,00	1.045.000,00	79.934,30	139.954,82	905.045,18	95.694,30	139.954,82	905.045,18	94.808,82	0,00				
Investimentos	1.040.000,00	1.045.000,00	79.934,30	139.954,82	905.045,18	95.694,30	139.954,82	905.045,18	94.808,82	0,00				
DESPESAS (intra-orçamentárias)(IX)	0,00	0,00	0,00	0,00	0,00	0,00	0,00	0,00	0,00	0,00				
SUBTOTAL DAS DESPESAS(X)=(VIII+IX)	10.679.723,56	10.679.723,56	3.872.848,32	7.818.775,87	2.860.947,69	1.867.416,90	4.386.373,23	6.293.350,33	4.091.697,58	3.432.402,64				
AMORTIZAÇÃO DA DÍVIDA														
REFINANCIAMENTO (XI)														
AMORT. DA DÍVIDA INT														
Dívida mobiliária														
Outras dívidas														
AMORT. DA DÍVIDA EXT														
Dívida mobiliária														
Outras dívidas														
SUBTOTAL COM REFINANCIAMENTO (XII)=(X+XI)	10.679.723,56	10.679.723,56	3.872.848,32	7.818.775,87	2.860.947,69	1.867.416,90	4.386.373,23	6.293.350,33	4.091.697,58	3.432.402,64				

RELATÓRIO RESUMIDO DA EXECUÇÃO ORÇAMENTÁRIA  
 BALANÇO ORÇAMENTÁRIO  
 ORÇAMENTOS FISCAL E DA SEGURIDADE SOCIAL  
 3º bimestre de 2015 (Maio a Junho)

SUPERAVIT (XIII)	-	-	-	-	-	-	0,00	-	-	-	-
TOTAL (XIV)=(XII+XIII)	10.679.723,56	10.679.723,56	3.872.848,32	7.818.775,87	2.860.947,69	1.867.416,90	4.386.373,23	6.293.350,33	4.091.697,58	3.432.402,64	

RECEITAS ORÇAMENTÁRIAS	PREVISÃO			RECEITAS REALIZADAS			SALDO A REALIZAR (a-c)
	INICIAL	ATUALIZADA	PREVISÃO	NO BIMESTRE	ATÉ O BIMESTRE	%	
	(d)	(e)	(f)	(g)	(h)	(i)	(j)

RECEITAS (intra-orçamentárias) (II)	0,00	0,00	0,00	0,00	0,00	0,00	0,00
RECEITAS CORRENTES	0,00	0,00	0,00	0,00	0,00	0,00	0,00
RECEITAS DE CAPITAL	0,00	0,00	0,00	0,00	0,00	0,00	0,00

DESPESAS INTRA-ORÇAMENTÁRIAS	DOTAÇÃO INICIAL		DOTAÇÃO ATUALIZADA		DESPESAS EMPENHADAS		DESPESAS LIQUIDADAS		DESPESAS PAGAS ATÉ O BIMESTRE		DESPESAS INSCRITAS EM RESTOS A PAGAR NÃO PROCESSADOS	
	(d)	(e)	(f)	(g)	(h)	(i)	(j)	(k)	(l)	(m)	(n)	(o)


DESPESAS (intra-orçamentárias)(IX) 0,00 0,00 0,00 0,00 0,00 0,00 0,00 0,00 0,00 0,00 0,00 0,00

DESPESAS CORRENTES 0,00 0,00 0,00 0,00 0,00 0,00 0,00 0,00 0,00 0,00 0,00 0,00

DESPESAS DE CAPITAL 0,00 0,00 0,00 0,00 0,00 0,00 0,00 0,00 0,00 0,00 0,00 0,00

Fonte: SISTEMA: Aspec Informática - UNIDADE RESPONSÁVEL: Cons. Púb. de Saúde da Microrregião de Ibiapaba - DATA DA EMISSÃO: 13/07/2015 - HORA DA EMISSÃO: 15:08:01


Notas: (\*) - No modelo da STN inexistente coluna para reduções de dotação. Por este motivo, as reduções foram deduzidas na própria coluna de 'Créditos adicionais', motivo pelo qual esta coluna poderá conter valores negativos, não sendo portanto nenhum erro ser exibido valores negativos na coluna 'Créditos adicionais'.



Ceará  
Microrregião de Tianguá  
Cons. Púb. de Saúde da Microrregião de Ibiapaba

RELATÓRIO RESUMIDO DA EXECUÇÃO ORÇAMENTÁRIA  
BALANÇO ORÇAMENTÁRIO  
ORÇAMENTOS FISCAL E DA SEGURIDADE SOCIAL  
3º bimestre de 2015 (Maio a Junho)

  
MARIA DO SOCORRO MAGALHAES FROTA  
DIRETORA ADM. E FINANCEIRO CONSÓRCIO

  
EXATORIAL INSTITUTO DE CONTAS PÚBLICAS  
CONTADOR

3º bimestre de 2015 (Maio a Junho)

RREO - Anexo 2 (LRF, Art.52, inciso II, alínea 'c')


R\$ 1,00

FUNÇÃO / SUBFUNÇÃO	DOTAÇÃO		DESPESAS EMPENHADAS		DESPESAS LIQUIDADAS		SALDO			
	INICIAL	ATUALIZADA	NO BIMESTRE	ATÉ O BIMESTRE (b)	NO BIMESTRE	ATÉ O BIMESTRE (d)				
	(a)	(a)	(b)	(b)	(c) = (a-b)	(d)	(e) = (a-d)			
			%	%						
			(b/total)	(b/total)			(d/total)			
DESPESAS (EXCETO INTRA-ORÇAMENTARIAS) (I)	10.679.723,56	10.679.723,56	3.872.848,32	7.818.775,87	100,00	2.860.947,69	1.867.416,90	4.386.373,23	41,07	6.293.350,33
SAÚDE	10.679.723,56	10.679.723,56	3.872.848,32	7.818.775,87	100,00	2.860.947,69	1.867.416,90	4.386.373,23	100,00	6.293.350,33
Assistência Hospitalar e Amb	10.679.723,56	10.679.723,56	3.872.848,32	7.818.775,87	100,00	2.860.947,69	1.867.416,90	4.386.373,23	100,00	6.293.350,33
DESPESAS (INTRA-ORÇAMENTARIAS) (II)	0,00	0,00	0,00	0,00	0,00	0,00	0,00	0,00	0,00	0,00
TOTAL (III) = (I + II)	10.679.723,56	10.679.723,56	3.872.848,32	7.818.775,87	100,00	2.860.947,69	1.867.416,90	4.386.373,23	41,07	6.293.350,33

FONTE: SISTEMA: Aspec Informática - UNIDADE RESPONSÁVEL: Cons. Púb. de Saúde da Microrregião de Ibiapaba - DATA DA EMISSÃO: 13/07/2015 - HORA DA EMISSÃO: 15:08:23



MARIA DO SOCORRO MAGALHAES FROTA  
DIRETOR ADM. E FINANCEIRO CONSORCIO




EXATORIAL INSTITUTO DE CONTAS PÚBLICAS  
CONTADOR

RREO - Anexo 2 (LRF, Art.52, inciso II, alínea 'c')

R\$ 1,00

FUNÇÃO / SUBFUNÇÃO	DOTAÇÃO INICIAL	DOTAÇÃO ATUALIZADA	DESPESAS EMPENHADAS		DESPESAS LIQUIDADAS		SALDO	
			NO BIMESTRE	ATÉ O BIMESTRE (b)	NO BIMESTRE	ATÉ O BIMESTRE (d)		
(a)	(b)	(c)	(a-b)	(b)	(c)	(d)	(e) = (a-d)	
				%		%		
				(b/total)		(d/total)		
DESPESAS (EXCETO INTRA-ORÇAMENTARIAS) (I)	10.679.723,56	10.679.723,56	3.872.848,32	7.818.775,87	100,00	1.867.416,90	41,07	6.293.350,33
SAÚDE	10.679.723,56	10.679.723,56	3.872.848,32	7.818.775,87	100,00	1.867.416,90	100,00	6.293.350,33
Assistência Hospitalar e Amb	10.679.723,56	10.679.723,56	3.872.848,32	7.818.775,87	100,00	1.867.416,90	100,00	6.293.350,33
DESPESAS (INTRA-ORÇAMENTARIAS) (II)	0,00	0,00	0,00	0,00	0,00	0,00	0,00	0,00
TOTAL (III) = (I + II)	10.679.723,56	10.679.723,56	3.872.848,32	7.818.775,87	100,00	1.867.416,90	41,07	6.293.350,33

FONTE: SISTEMA: Aspec Informática - UNIDADE RESPONSÁVEL: Cons. Púb. de Saúde da Microrregião de Ibiapaba - DATA DA EMISSÃO: 13/07/2015 - HORA DA EMISSÃO: 15:08:23



MARIA DO SOCORRO MAGALHÃES FROTA  
DIRETOR ADM. E FINANCEIRO CONSORCIO



EXATORIAL INSTITUTO DE CONTAS PÚBLICAS  
CONTADOR